



ТЕРРИТОРИАЛЬНЫЙ ОРГАН ФЕДЕРАЛЬНОЙ СЛУЖБЫ  
ГОСУДАРСТВЕННОЙ СТАТИСТИКИ  
ПО КАМЧАТСКОМУ КРАЮ

# ЗАНЯТОСТЬ И БЕЗРАБОТИЦА В КАМЧАТСКОМ КРАЕ

I квартал 2023 года





ТЕРРИТОРИАЛЬНЫЙ ОРГАН ФЕДЕРАЛЬНОЙ  
СЛУЖБЫ ГОСУДАРСТВЕННОЙ СТАТИСТИКИ  
ПО КАМЧАТСКОМУ КРАЮ

# ЗАНЯТОСТЬ И БЕЗРАБОТИЦА В КАМЧАТСКОМ КРАЕ

Камчатстат

I квартал 2023 года\*

- 01 Рабочая сила, занятые и безработные
- 02 Динамика рабочей силы в возрасте 15 лет и старше
- 03 Уровень занятости населения в возрасте 15 лет и старше
- 04 Уровень безработицы населения в возрасте 15 лет и старше

\* По данным оперативной статистики.





# ЧИСЛЕННОСТЬ РАБОЧЕЙ СИЛЫ\*

в возрасте 15 лет и старше за I квартал 2023 года, тыс. человек

Численность рабочей силы

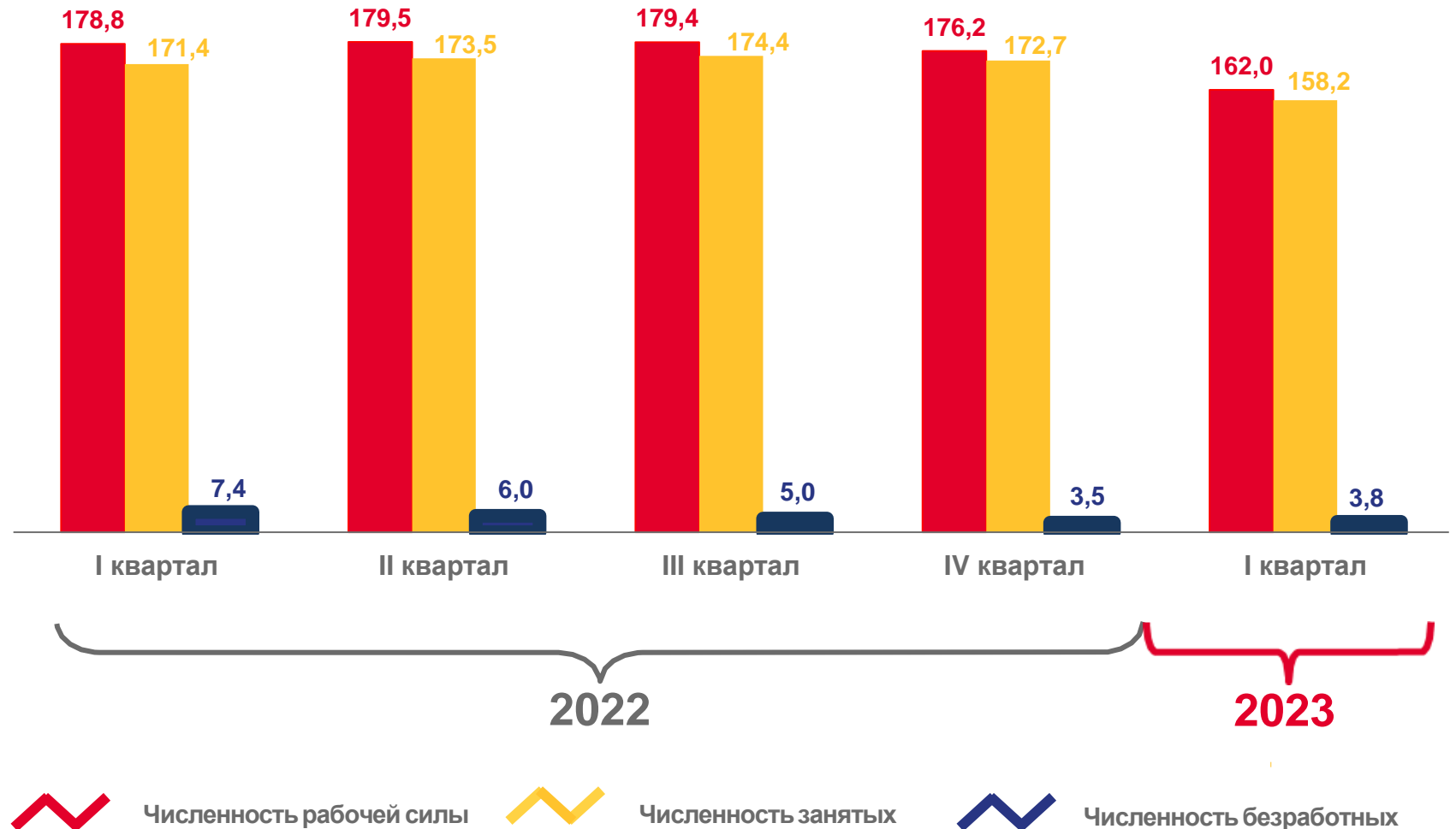
**162,0** тыс. человек

Численность занятых

**158,2** тыс. человек

Численность безработных

**3,8** тыс. человек



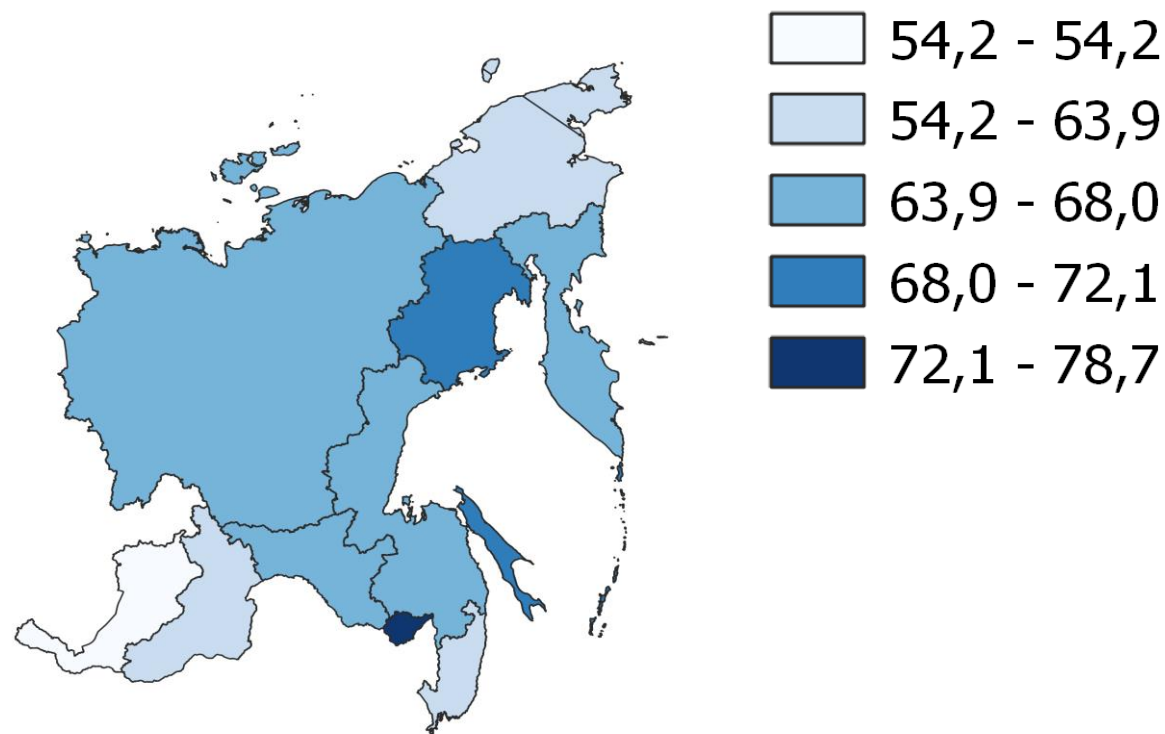
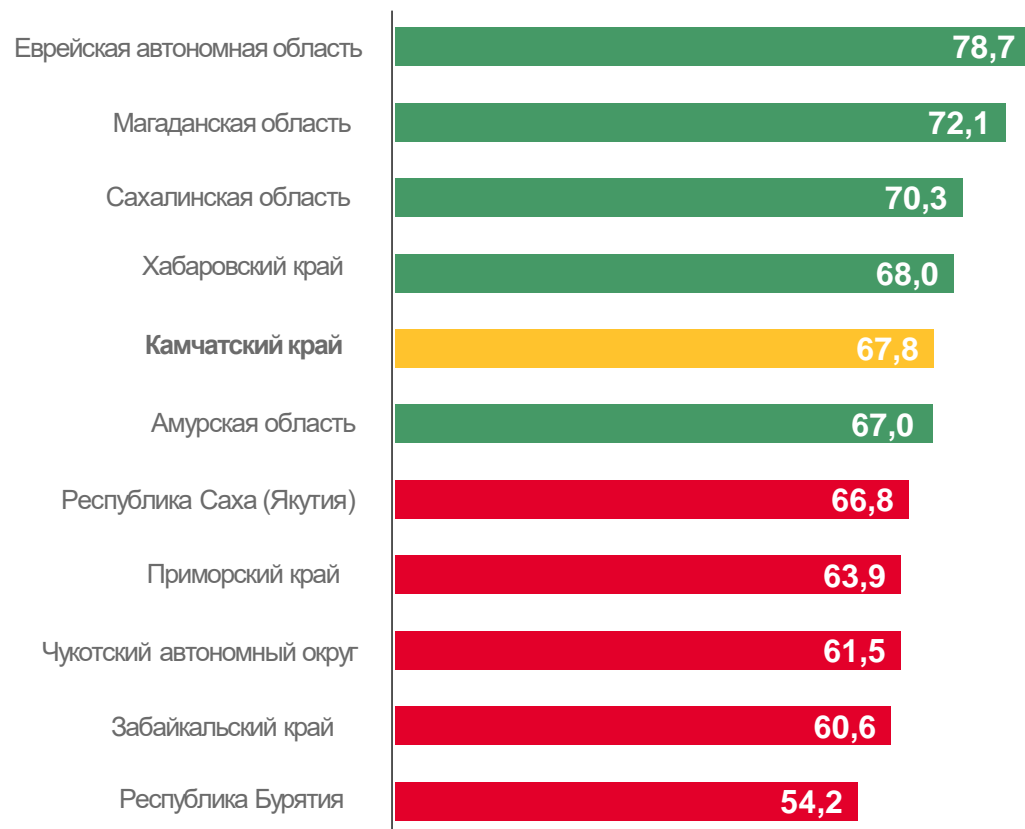
\* По данным выборочного обследования рабочей силы.



# УРОВЕНЬ УЧАСТИЯ НАСЕЛЕНИЯ В РАБОЧЕЙ СИЛЕ\*

в возрасте 15 лет и старше за I квартал 2023 года, %

Регионы Дальневосточного федерального округа с наибольшими и наименьшими значениями



\* По данным выборочного обследования рабочей силы.



# УРОВЕНЬ ЗАНЯТОСТИ НАСЕЛЕНИЯ\*

в возрасте 15 лет и старше за I квартал 2023 года, %



## 66,2%

Уровень занятости



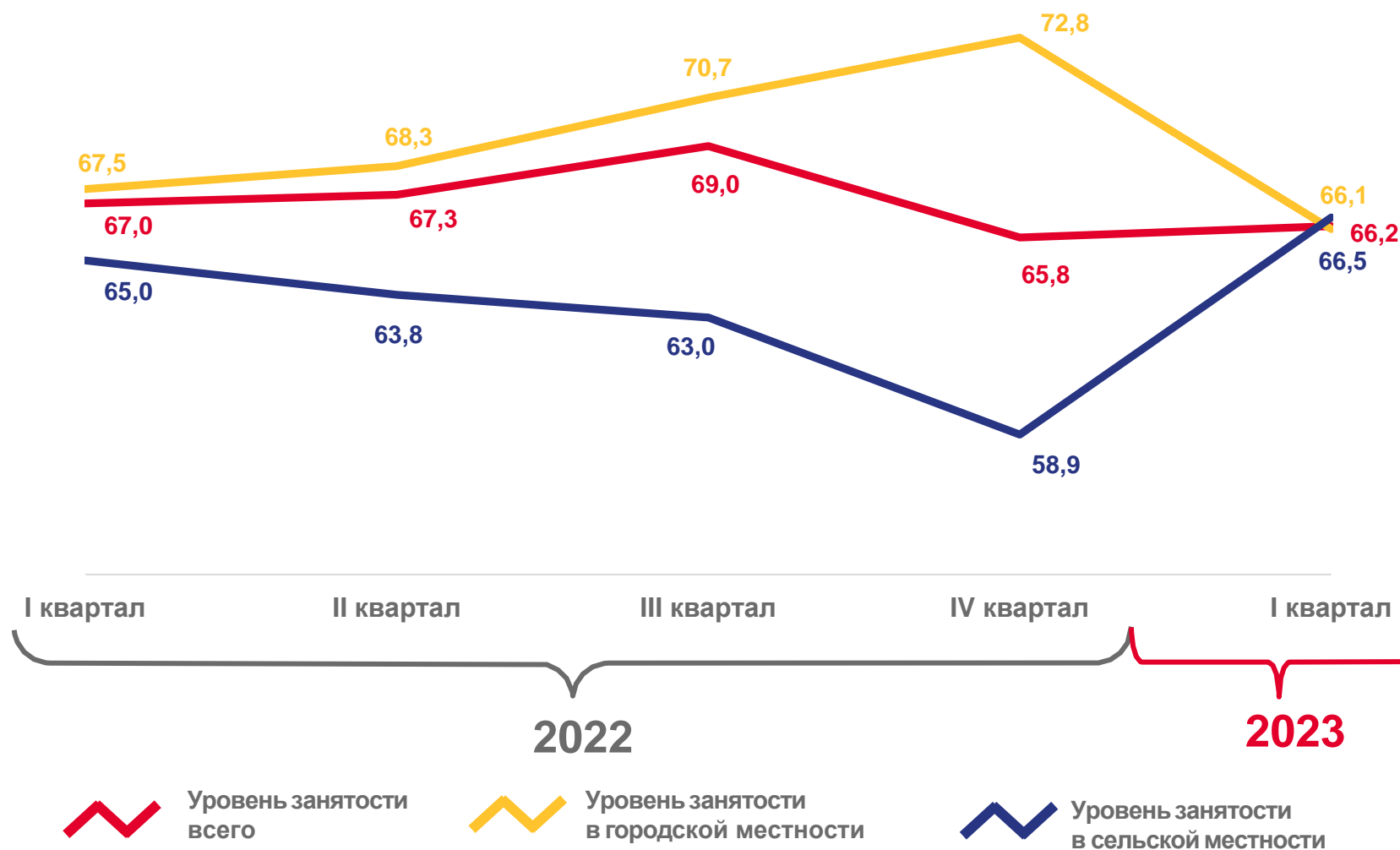
## 73,6%

Уровень занятости мужчин



## 59,3%

Уровень занятости женщин




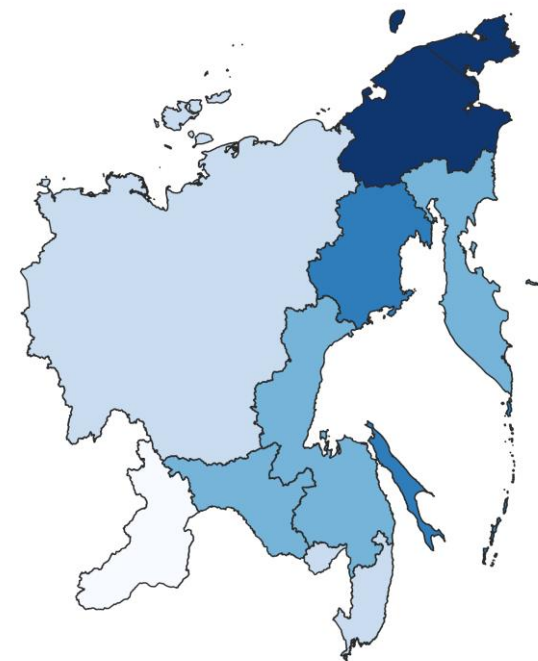
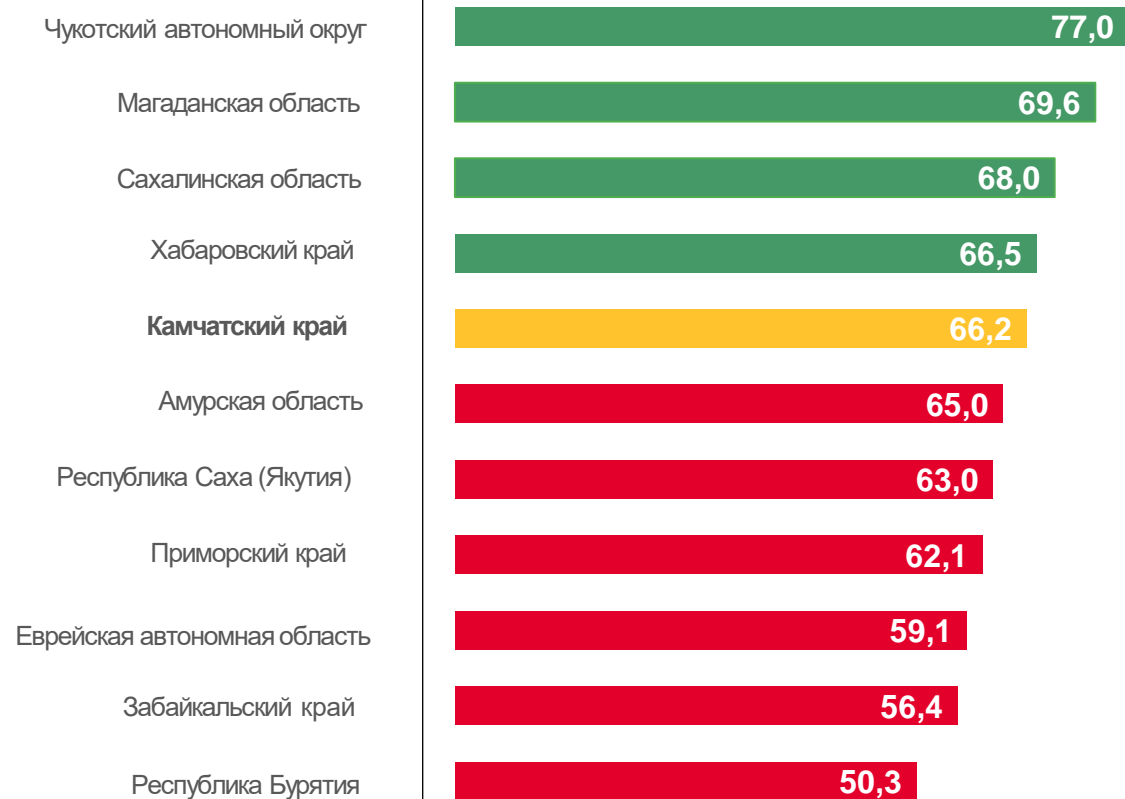
\* По данным выборочного обследования рабочей силы.



# УРОВЕНЬ ЗАНЯТОСТИ НАСЕЛЕНИЯ\*

в возрасте 15 лет и старше за I квартал 2023 года, %

Регионы Дальневосточного федерального округа с наибольшими и наименьшими значениями



\* По данным выборочного обследования рабочей силы.



# УРОВЕНЬ БЕЗРАБОТИЦЫ

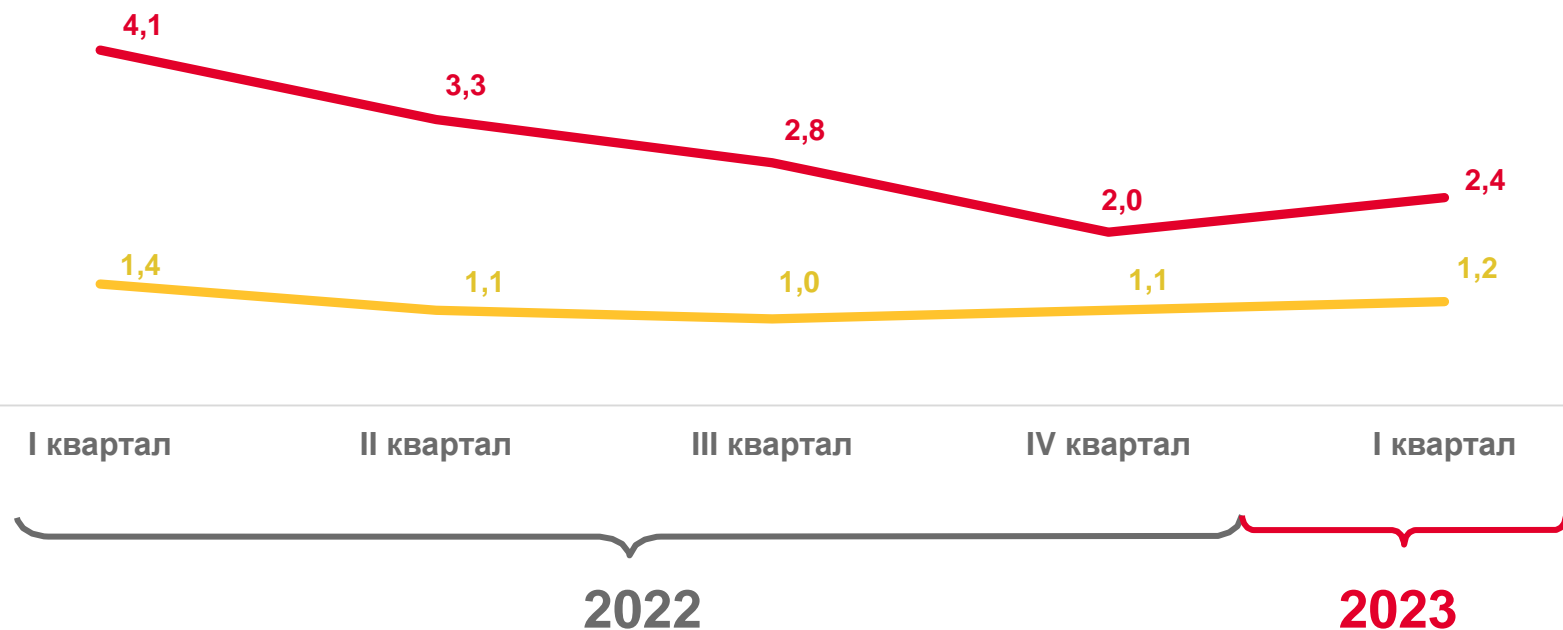
населения в возрасте 15 лет и старше за I квартал 2023 года, %

Уровень безработицы\*

**2,4%**

Уровень зарегистрированной  
безработицы\*\*  
на конец марта

**1,2%**



Уровень безработицы



Уровень зарегистрированной безработицы

\* По данным выборочного обследования рабочей силы.

\*\* По данным Министерства труда и развития кадрового потенциала Камчатского края.


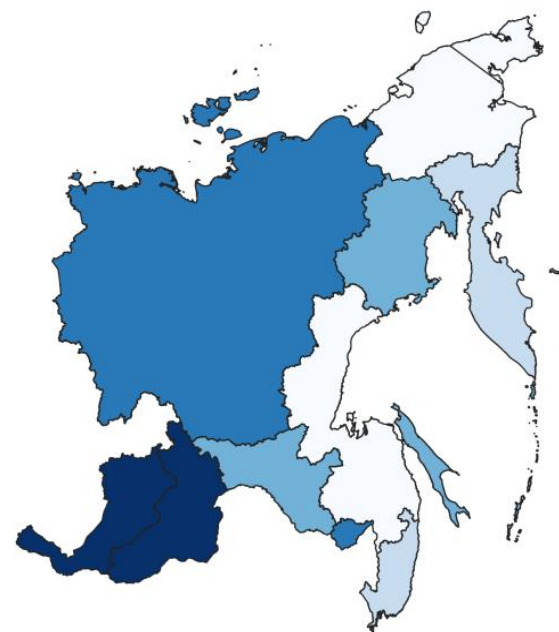
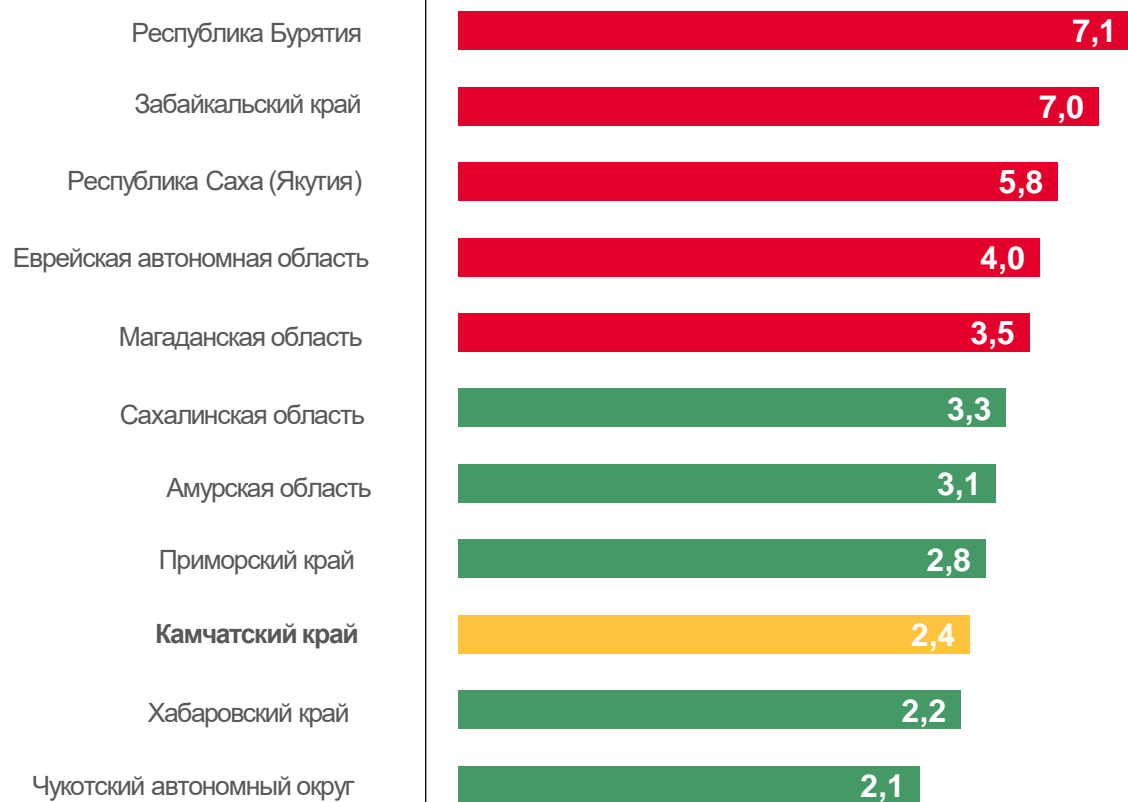




# УРОВЕНЬ БЕЗРАБОТИЦЫ НАСЕЛЕНИЯ\*

в возрасте 15 лет и старше в I квартале 2023 года, %

Регионы Дальневосточного федерального округа с наибольшими и наименьшими значениями



\* По данным выборочного обследования рабочей силы.





# ЧИСЛЕННОСТЬ БЕЗРАБОТНЫХ

в возрасте 15 лет и старше за I квартал 2023 года, тыс. человек

Общая численность  
безработных\*

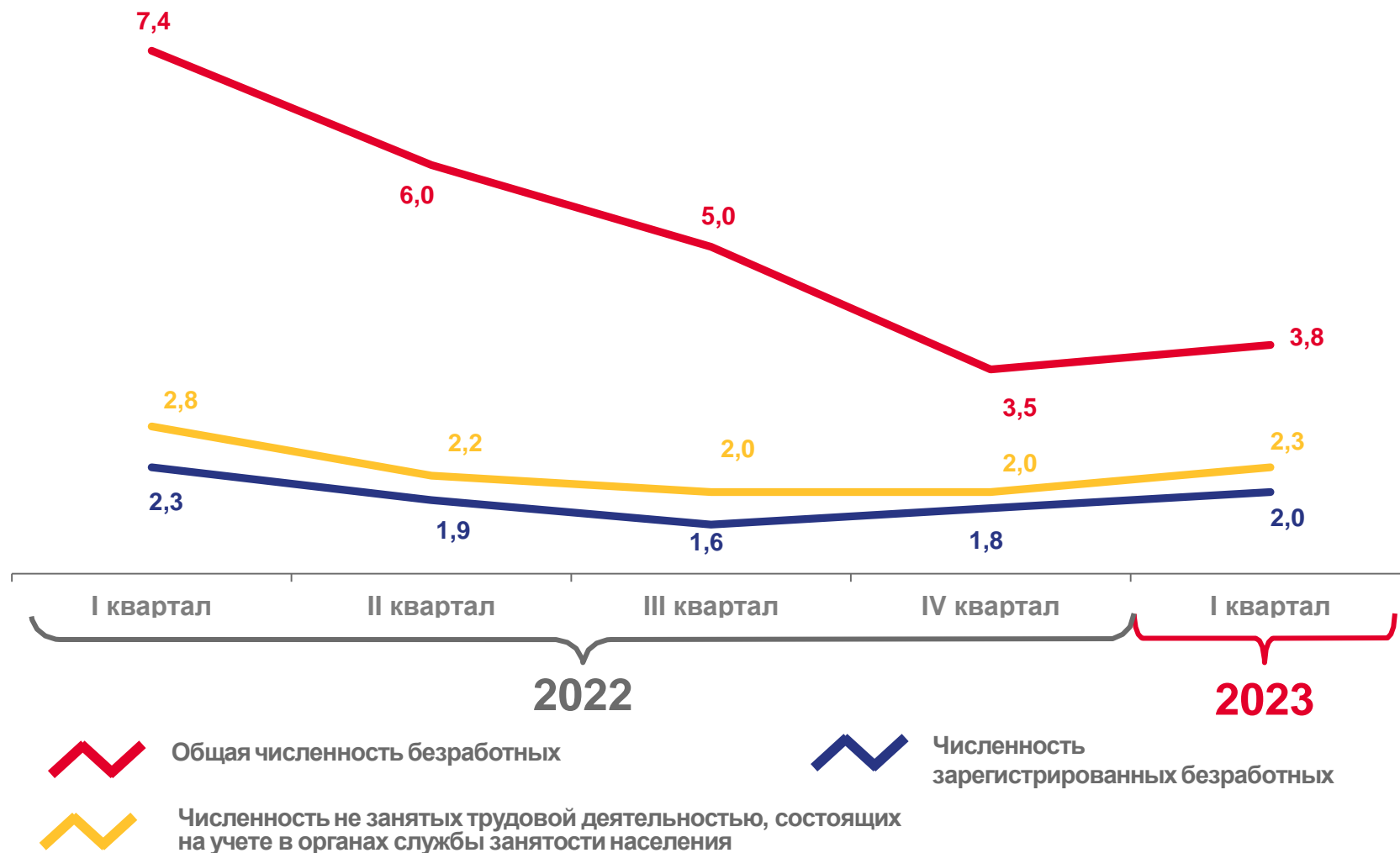
**3,8** тыс. человек

Численность не занятых  
трудовой деятельностью,  
состоящих на учете в органах  
службы занятости населения\*\*

**2,3** тыс. человек

Численность  
зарегистрированных  
безработных\*\*

**2,0** тыс. человек



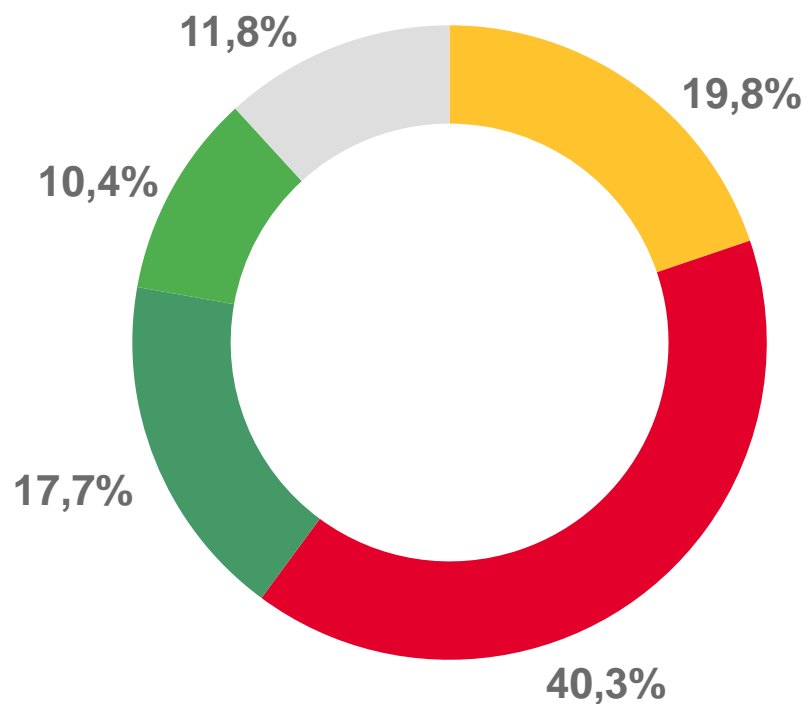
\* По данным выборочного обследования рабочей силы.

\*\* По данным Министерства труда и развития кадрового потенциала Камчатского края.

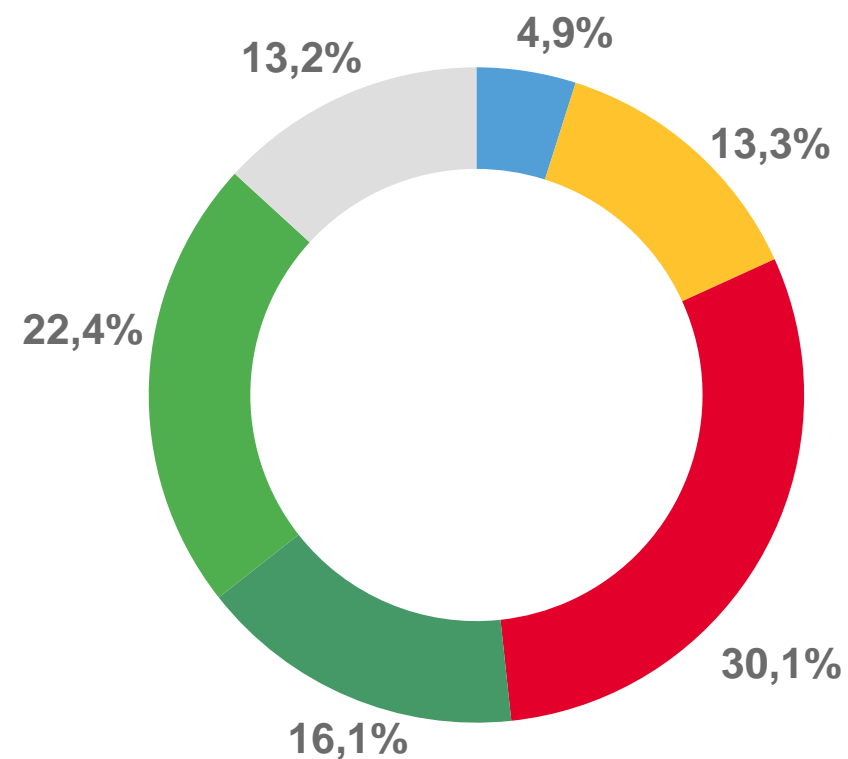


## ПРОДОЛЖИТЕЛЬНОСТЬ ПОИСКА РАБОТЫ\*

### I КВАРТАЛ 2022 года



### I КВАРТАЛ 2023 года




\* По данным выборочного обследования рабочей силы.





# ПРОДОЛЖИТЕЛЬНОСТЬ ПОИСКА РАБОТЫ И СРЕДНИЙ ВОЗРАСТ БЕЗРАБОТНЫХ\*

в возрасте 15 лет и старше за I квартал 2023 года



**9,9%**

Доля лиц в возрасте до 25 лет



**42,0 года**

Средний возраст безработного

Средняя продолжительность поиска работы



**24,4%**

Доля лиц в возрасте 50 лет и старше

**8,2 месяца**



мужчины



женщины

**6,5 месяца**

\* По данным выборочного обследования рабочей силы.